

Σχέδιο Διδασκαλίας

Το ζάρι της ορθογραφίας

Περιεχόμενο Διδασκαλίας

Πρόκειται για ένα διαδραστικό παιχνίδι **ορθογραφίας** που θα βοηθήσει τα παιδιά να μάθουν καινούριες λέξεις, να γράφουν σωστά την κάθε λέξη αλλά και να έρθουν σε επαφή με το λεξικό.

Μέθοδος Διδασκαλίας

Οι μέθοδοι διδασκαλίας που θα χρησιμοποιηθούν για την δραστηριότητα είναι το διαδραστικό παιχνίδι και μέσω αυτού και η βιωματική μάθηση.

Μέσα – Υλικά Διδασκαλίας

Τα υλικά που θα χρησιμοποιηθούν για την υλοποίηση της συγκεκριμένης δραστηριότητας είναι :



- Το ζάρι (δωρεάν εκτυπώσιμο υλικό που θα βρείτε παρακάτω)
- Ένα λεξικό κατάλληλο για παιδιά
- Πλαστελίνη ή ξυλάκια
- Κόλλες A4 και ένα κουτάκι

Περιγραφή/Διαδικασία Δραστηριότητας

Αρχικά, προτείνουμε στα παιδιά να σκεφτούν διάφορες λέξεις και με την βοήθεια μας τις γράφουμε σε μικρά χαρτάκια , τις διπλώνουμε και τις τοποθετούμε μέσα στο κουτί.

Εκτυπώνουμε το ζάρι, το συναρμολογούμε και ξεκινάμε το παιχνίδι.

Ο κάθε παίκτης με τη σειρά του, διαλέγει με κλειστά μάτια ένα χαρτάκι από το κουτί, βλέπει την λέξη που διάλεξε και στη συνέχεια ρίχνει το ζάρι. Ανάλογα τι θα σε φέρει στο ζάρι, πρέπει αντίστοιχα να ακολουθήσει τις οδηγίες για την λέξη που έχει διαλέξει πριν από το κουτί.



Χώρισε τη λέξη
σε συλλαβές
και φτιάξε μια
πρόταση!

Αντίγραψε τη
λέξη 3 φορές.
Βάλε χρώμα
στα σημεία που
δυσκολεύεσαι!

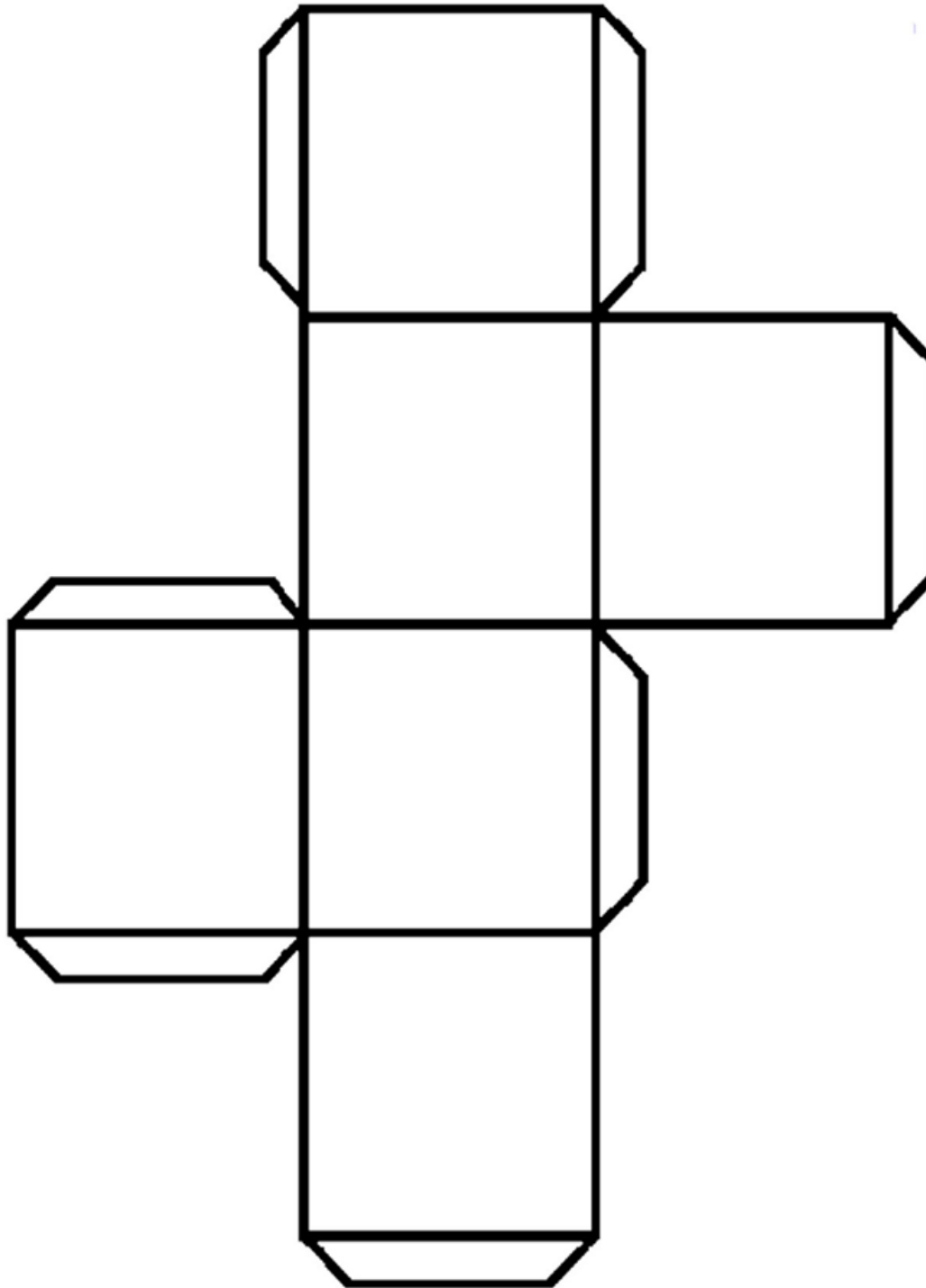
Βρες λέξεις
που ανήκουν
στην ίδια
οικογένεια
λέξεων!

Σχημάτισε τη
λέξη
χρησιμοποιώ-
ντας ξυλάκια ή
πλαστελίνη!

Ψάξε τη λέξη
στο λεξικό.
Αφού τη βρεις
αντίγραφέ την
με **ΚΕΦΑΛΑΙΑ!**

Φτιάξε το
αρκτικόλεξο
της λέξης.
Φωτεινό
Ωραίο
Σημαντικό

Διατίθεται και ζάρι χωρίς οδηγίες, σε περίπτωση προσαρμογής-αλλαγής των οδηγιών.



Καλή διασκέδαση !