

Παίζω και μαθαίνω



Περιεχόμενο δραστηριότητας

Παιχνίδι για εξάσκηση σε πράξεις μαθηματικών ανάλογα με το επίπεδο που βρίσκεται το παιδί.

Υλικά που θα χρειαστούμε

- 1 μεγάλο χαρτόνι(χρώμα επιλογής μας)
 - πλαστικά ποτήρια
 - μαρκαδόρους

Μέθοδος διδασκαλίας

Οι μέθοδοι που θα χρησιμοποιηθούν για την συγκεκριμένη δραστηριότητα είναι τα μαθηματικά, η βιωματική μάθηση, η ζωγραφική και το παιχνίδι .

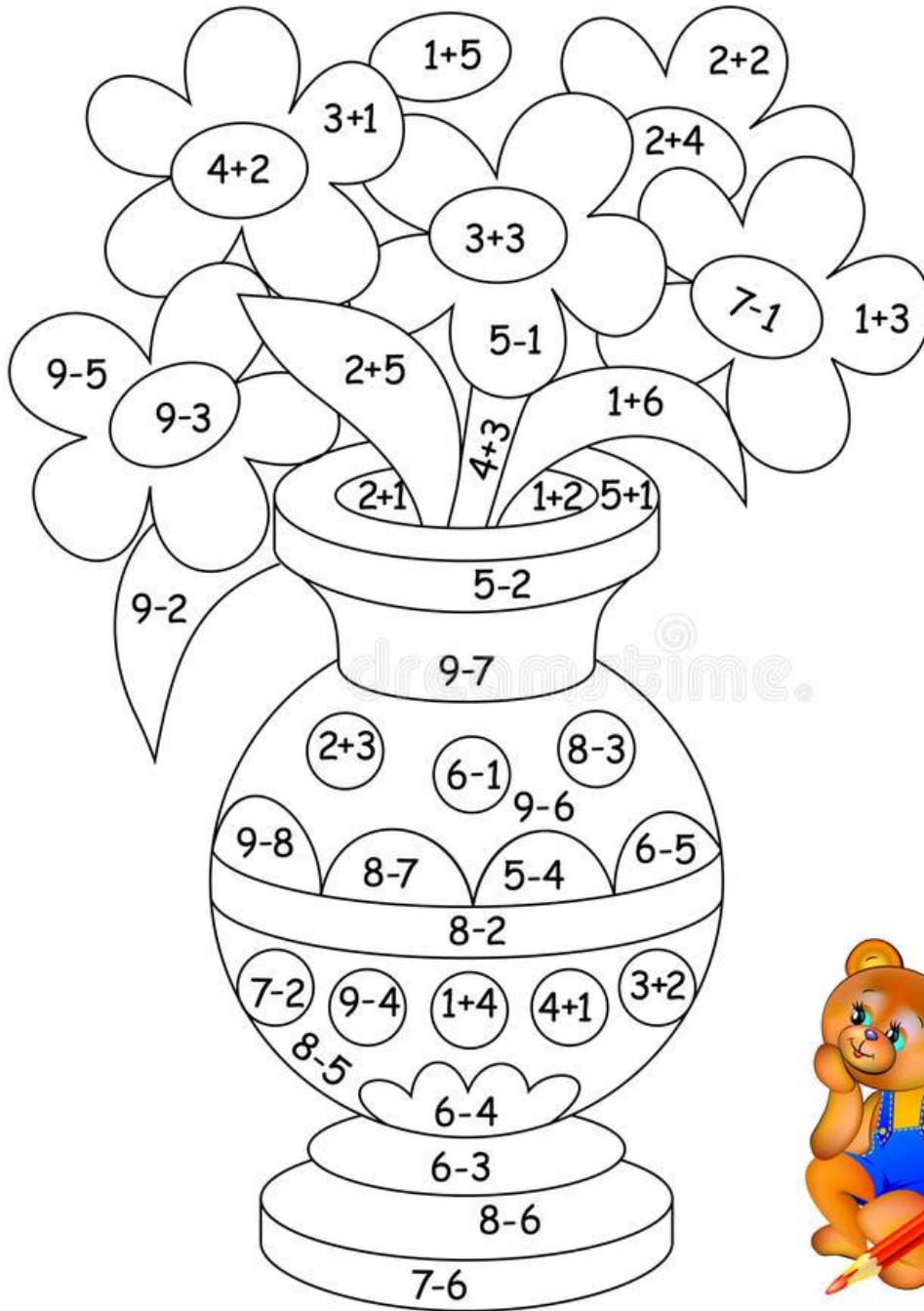
Περιγραφή δραστηριότητας






Παίρνουμε ένα από τα πλαστικά ποτήρια και ζωγραφίζουμε αρκετούς κύκλους στο χαρτόνι μας. Στη συνέχεια αποφασίζουμε ανάλογα με το επίπεδο μάθησης που βρίσκεται το παιδί, σε ποιες πράξεις θέλουμε να εξασκηθεί. Για παράδειγμα αν θέλουμε να εξασκηθεί στην πρόσθεση και αφαίρεση, γράφουμε στον πάτο από την εξωτερική πλευρά των ποτηριών, διάφορες πράξεις ($8+9$, $7+5$, $9-5$, $8-3$ κ.α) και στους κύκλους που έχουμε ήδη ζωγραφίσει στο χαρτόνι μας γράφουμε το αποτέλεσμα των πράξεων. Έτσι το παιδί θα πρέπει να βάλει το 'σωστό' ποτήρι στον 'σωστό' κύκλο.



Εκτυπώσιμο υλικό
Ζωγραφίζω και μαθαίνω

Πρόσθεση και αφαίρεση



-  1
-  2
-  3
-  4
-  5
-  6
-  7

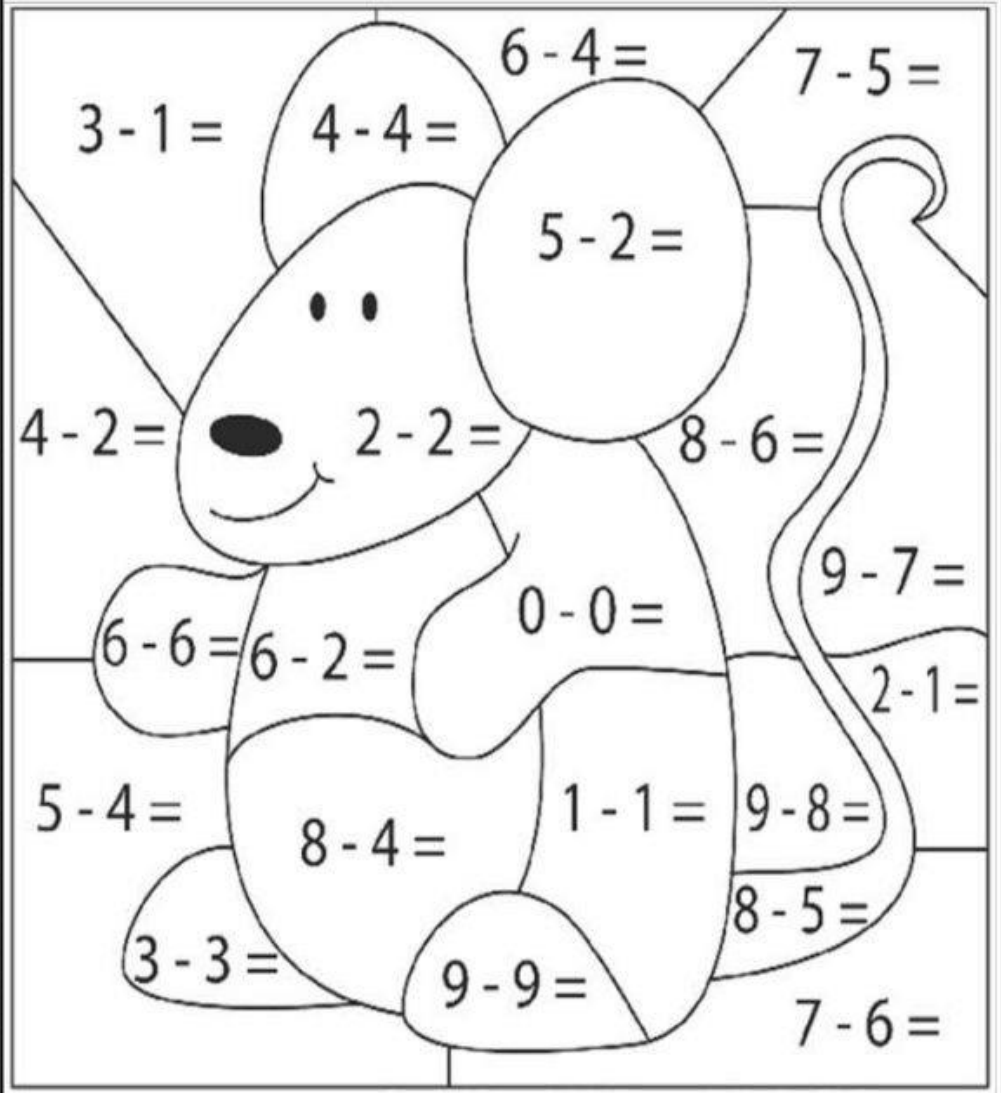


Όνομα: _____

0 = γκρι 1 = πράσινο
2 = μπλε 3 = ροζ 4 = κίτρινο



ΜΕΤΡΩ, ΖΩΓΡΑΦΙΖΩ ΚΑΙ ΜΑΘΑΙΝΩ



Όνομα _____

ΜΕΤΡΟ
ΖΟΓΡΑΦΙΣΟ
ΜΑΘΑΙΝΩ

5=λευκό 6=πράσινο 7=πορτοκαλί
8=κίτρινο 9=μπλε

3 + 6 =

2 + 7 =

4 + 1 =

1 + 8 =

5 + 3 =

3 + 2 =

1 + 4 =

3 + 4 =

8 + 1 =

5 + 4 =

4 + 5 =

7 + 1 =

3 + 5 =

2 + 5 =

1 + 6 =

1 + 5 =

2 + 4 =

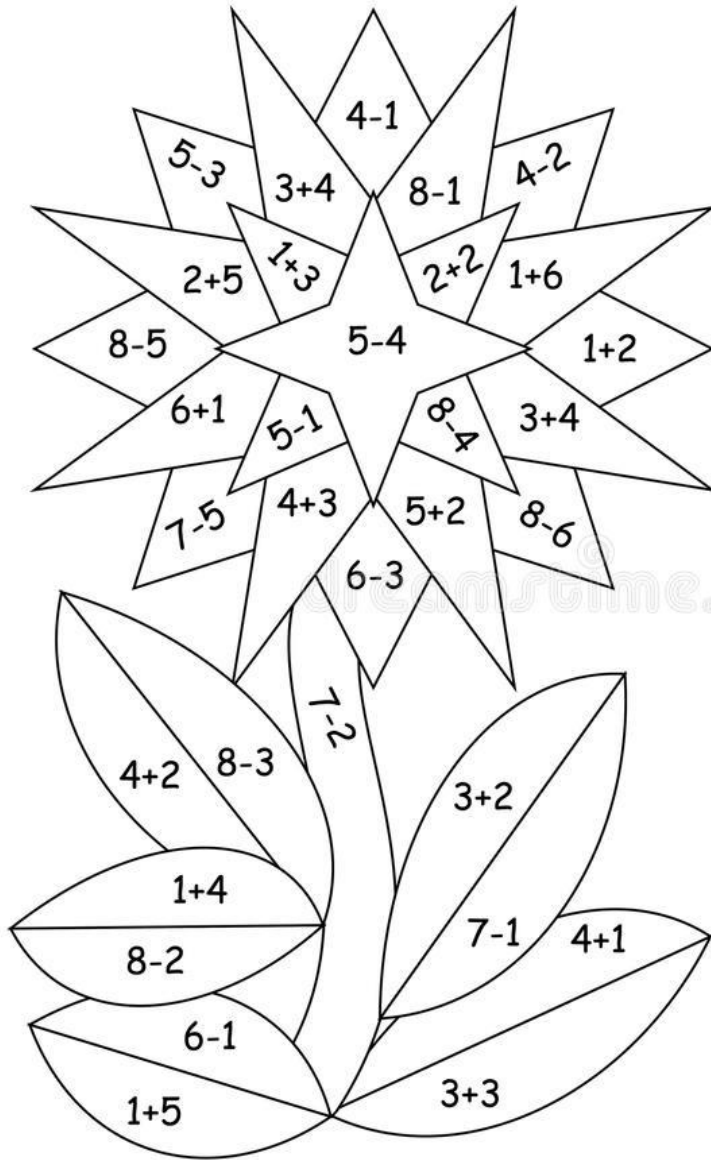
1 + 7 =

4 + 3 =

4 + 4 =

3 + 3 =

4 + 2 =



-  1
-  2
-  3
-  4
-  5
-  6
-  7



Όνομα: _____

ΜΕΤΡΩ
ΖΩΓΡΑΦΙΖΩ
ΜΑΘΑΙΝΩ

0 = άσπρο 1 = κίτρινο
2 = γαλάζιο 3 = μπλε 4 = κόκκινο

ΜΕΤΡΩ, ΖΩΓΡΑΦΙΖΩ ΚΑΙ ΜΑΘΑΙΝΩ

$8 - 6 =$

$5 - 3 =$

$4 - 2 =$

$7 - 5 =$

$6 - 5 =$

$9 - 7 =$

$3 - 3 =$

$1 - 0 =$

$2 - 1 =$

$9 - 9 =$

$1 - 1 =$

$4 - 1 =$

$5 - 4 =$

$2 - 2 =$

$8 - 4 =$

$4 - 4 =$

$7 - 3 =$

$3 - 2 =$

$4 - 3 =$

$6 - 6 =$

$9 - 6 =$

$5 - 1 =$

$5 - 2 =$



- 9  7  8  2  5  4  3 

6 

Πολλαπλασιασμός

A hot air balloon with multiplication problems on its segments and a basket. The balloon is surrounded by clouds and stars. Below the balloon is a color key for the multiplication results.

9x6 **9x6**

8x9 **9x10** **9x8** **10x9** **8x9** **9x10** **9x8**

7x9 **9x9** **9x7** **9x9** **7x9** **9x9** **9x7**

9x8 **8x9** **9x5** **9x8** **5x9** **8x9**

5x9 **8x9** **9x5** **9x8** **5x9** **8x9**

4x9 **9x3** **9x4** **3x9** **4x9** **9x3**

3x9 **4x9** **9x3** **4x9** **9x3**

6x9 **9x6** **6x9** **9x6**


6x9

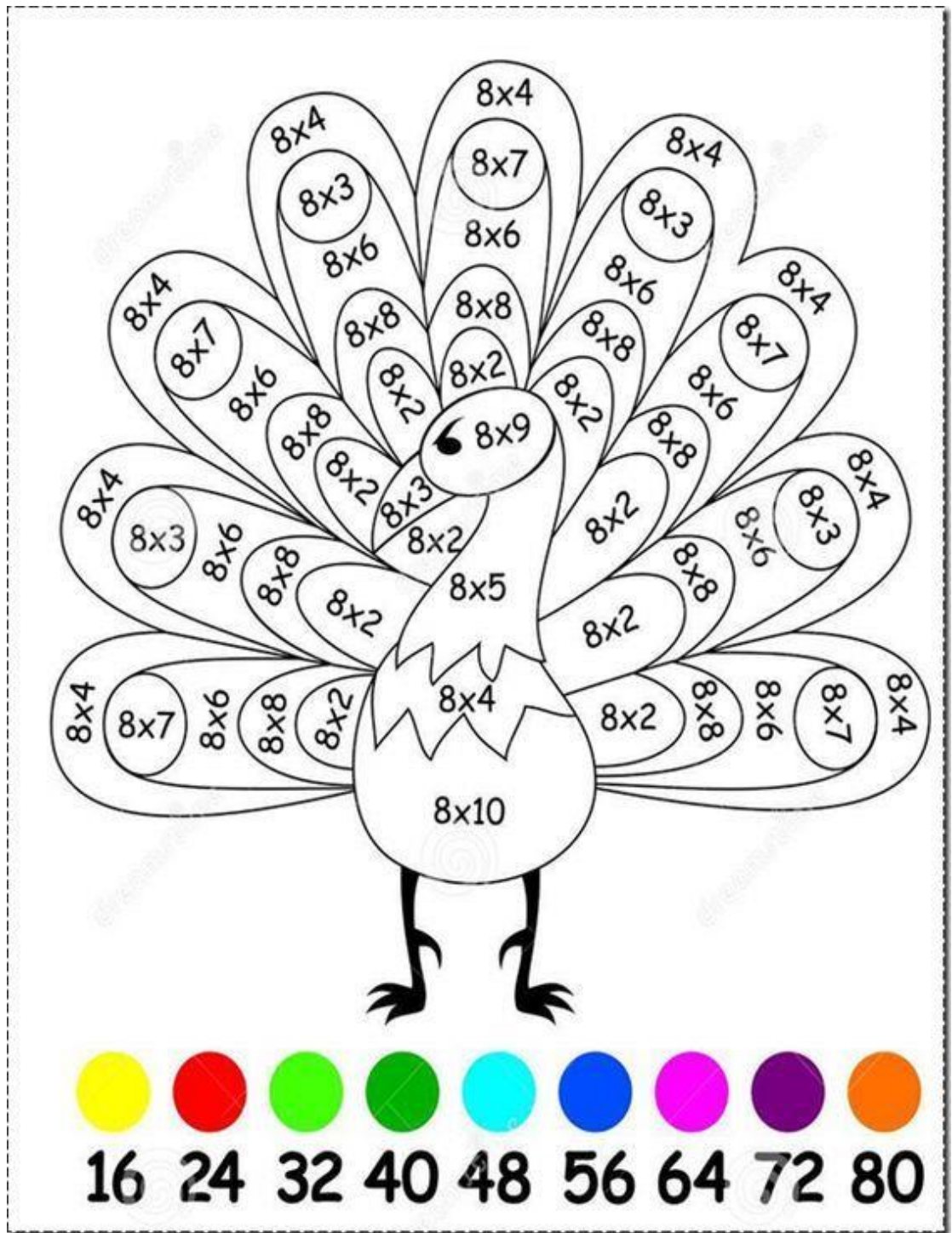
2x9 **9x2** **2x9** **9x2** **2x9** **9x2**

9x10

2x9 **9x2** **2x9** **9x2**

18 **27** **36** **45** **54** **63** **72** **81** **90**





Καλή διασκέδαση ☺