

«Θα σε αγαπώ ό,τι και αν γίνει!»



Περιεχόμενο Διδασκαλίας

Θα διαβάσουμε ένα μικρό παραμύθι που σαν θέμα έχει την αγάπη της μανούλας! Θα παίξουμε με παιχνίδια που έχουν σχέση με το παραμύθι μας και όχι μόνο. Στο τέλος θα φτιάξουμε μια όμορφη κάρτα που θα αφιερώσουμε σε όλες τις μανούλες!!!


Μέσα – Υλικά Διδασκαλίας

Τα υλικά που θα χρειαστούμε για την εκτέλεση της δραστηριότητας μας είναι:

- Χαρτιά
- Χρώματα για ζωγραφική
- Χαρτόνι ροζ, κόκκινο, πράσινο, λευκό
- ψαλίδι
- μολύβι
- κόλλα


Περιγραφή / Διαδικασία εκτέλεσης δραστηριότητας


Ξεκινάμε την δραστηριότητα μας διαβάζοντας το παρακάτω παραμύθι :

The book cover features a whimsical illustration of a large orange kangaroo standing on a grassy hill. A smaller orange kangaroo is nestled in its arms, and a small, colorful chicken is perched on its back. The background is a soft, light blue and yellow sky filled with numerous small white stars. The title is written in a stylized, black, hand-drawn font, and the author's name is written in a similar font below it.

θα σ' αγαπώ
ό,τι κι αν
γίνεις


Debi Gliori





Ο Μικρός
ήταν πολύ κακόκεφος.

Κλείστηκε στο δωμάτιο κι άρχισε να στριφογυρίζει
κι όλα τα πράγματα ν' αναποδογυρίζει.
Τις ζωγραφιές από τον τοίχο τις ξεκολλούσε
κι όλα τα παιχνίδια του χαλούσε.



«Θεέ μου!» είπε η Μαμά
«τι έχεις πάθει;»




«Είμαι ένας ανάποδος
και γκρινιάρης Μικρός
και κανείς δε μ' αγαπάει»
είπε ο Μικρός.



«Μικρέ μου» είπε η Μαμά «όπως και να 'σαι,
εγώ πάντα θα σ' αγαπώ».



«Κι αν ήμουν αρκούδος, πάλι θα με φρόντιζες
και θα μ' αγαπούσες;» ρώτησε ο Μικρός.






«Φυσικά» είπε η Μαμά.
«Εγώ θα σ' αγαπώ
ό,τι κι αν γίνει».




«Αν όμως γινόμουν πράσινο έντομο, πάλι θα μ' αγαπούσε»




πάλι θα με αγκάλιαζες και θα με φιλούσες;»



«Φυσικά» είπε η Μαμά.




«Εγώ πάντα θα σ' αγαπώ,
ό,τι κι αν γίνει».




«Ό,τι κι αν γίνει;»
είπε ο Μικρός και χαμογέλασε.



«Κι αν ήμουνα κροκόδειλος;»





«Θα σε αγκάλιαζα και θα σε αγαπούσα
και τη νύχτα θα σου τραγουδούσα» είπε η Μαμά.




«Χαλάει ποτέ η αγάπη;»
ρώτησε ο Μικρός.
«Λυγίζει άραγε ποτέ και σπάει;»
«Κι αν ναι, μπορείς άραγε να
την κολλήσεις,
να τη φτιάξεις και να τη χτίσεις;»




«Α, δεν ξέρω» είπε η Μαμά «το μόνο που ξέρω
είναι ότι θα σ' αγαπώ για πάντα».




«Κι όταν πεθάνουμε και χαθούμε,
θα μ' αγαπάς ακόμη;» είπε ο Μικρός
«Θα υπάρχει ακόμα η αγάπη;»

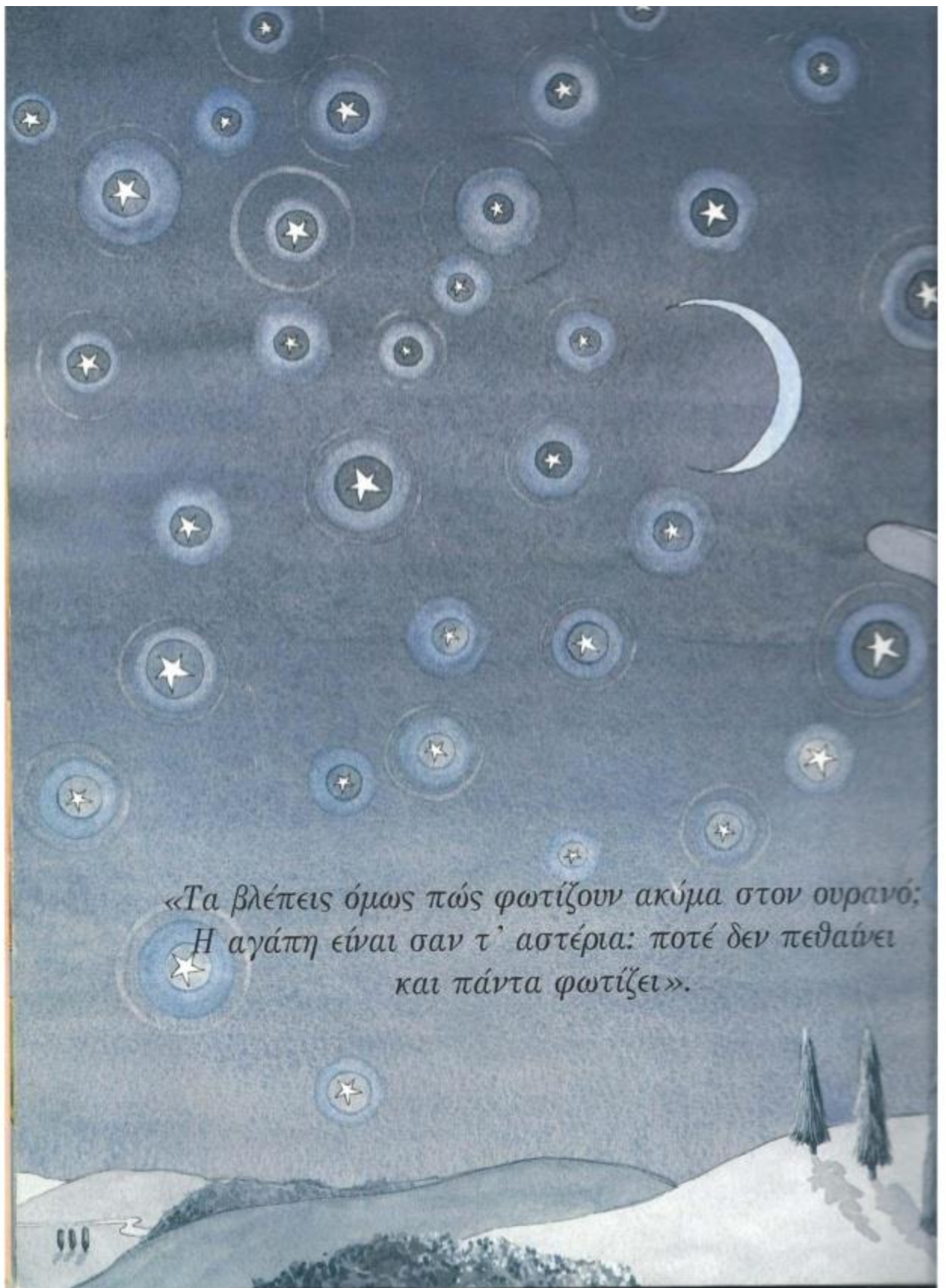





Η Μαμά πήρε στην αγκαλιά της
τον Μικρό και κοίταξαν μαζί
από το παράθυρο τον ουρανό.
Το φεγγάρι έφεγγε ψηλά
και τ' αστεράκια ήταν φωτεινά.
«Κοίτα, Μικρέ, τ' αστεράκια
πώς λάμπουνε στον ουρανό.
Ξέρεις πως πολλά απ' αυτά
έχουν πεθάνει εδώ και χρόνια πια;»








«Τα βλέπεις όμως πώς φωτίζουν ακόμα στον ουρανό;
Η αγάπη είναι σαν τ' αστέρια: ποτέ δεν πεθαίνει
και πάντα φωτίζει».





Αφού διαβάσουμε το παραμύθι και κάνουμε μια μικρή συζήτηση πάνω σε αυτό μπορούμε να παίξουμε.

- <https://learningapps.org/view11657224>
- <https://www.liveworksheets.com/c?a=c&l=pt&i=txfcuo&r=xa>

Ήρθε η ώρα να παίξουμε παιχνίδια με τη μαμά!!!!

- Πόσο με ξέρεις και πόσο σε ξέρω;

Η διαδικασία είναι απλή. Παίρνουμε από ένα φύλλο χαρτί, θέτουμε μια ερώτηση αρχικά για ένα άτομο. Για παράδειγμα ποιο είναι το αγαπημένο φαγητό της μαμάς; Και οι δύο γράφουμε ή ζωγραφίζουμε την απάντηση και συγκρίνουμε και δείχνουμε ταυτόχρονα την απάντηση. στη συνέχεια κάνουμε την ίδια ερώτηση για το παιδί. Σκεφτόμαστε πολλές ερωτήσεις και σε ένα άλλο χαρτί μπορούμε να σημειώνουμε και το σκορ μας!!

- Πίνακας

Καθόμαστε αντικριστά με το παιδί και προσπαθούμε να κάνουμε ο ένας το πορτρέτο του άλλου.

- Το αγαπημένο μου αντικείμενο

Ξεκινάμε με τη μαμά η οποία ζητάει αγαπημένα αντικείμενα από το σπίτι χωρίς να πει ποια ακριβώς είναι. Για παράδειγμα το αγαπημένο μου ποτήρι. Το παιδί πρέπει να σκεφτεί, να τρέξει και να φέρει το αγαπημένο αντικείμενο της μαμάς. Στη συνέχεια αλλάζουμε ρόλους. Το παιδί ζητάει η μαμά τρέχει!

- Με τα μάτια κλειστά

Καθόμαστε δίπλα-δίπλα και τοποθετούμε το κινητό μπροστά μας. Ανοίγουμε την κάμερα και ξεκινάμε βιντεοσκόπηση.

Παίρνουμε από ένα μαντίλι κλείνουμε και οι 2 τα μάτια μας. Με σειρά κάνουμε ερωτήσεις και απαντάμε ταυτόχρονα και οι 2 χωρίς όμως να μιλήσουμε, μόνο δείχνουμε. Για παράδειγμα ποιος γκρινιάζει περισσότερο; Ποιος τρώει κρυφά γλυκά;

Βιντεοσκοπούμε όλη την διαδικασία και στο τέλος βλέπουμε τις απαντήσεις!!!

Προτεινόμενα τραγούδια :

- https://www.youtube.com/watch?v=y_pu_AelFAc
- https://www.youtube.com/watch?v=GnYQPNDtus&list=PLZDqA8aYQil8_Dkl0iH4mOPgRD2_aUfOR
- <https://www.youtube.com/watch?v=-niQYBRvkZA>
- <https://www.youtube.com/watch?v=ycxTWMk2GcU>

Χειροτεχνία-Κάρτα

Τα βήματα που ακολουθούμε για να φτιάξουμε την κάρτα μας είναι:

1. Αρχικά σχεδιάζουμε μια μεγάλη καρδιά στο ροζ χαρτόνι και κόβουμε.
2. Στη συνέχεια σχεδιάζουμε μια μικρότερη καρδιά σε λευκό χαρτόνι και κόβουμε.

3. Έπειτα σχεδιάζουμε τα φύλλα στο πράσινο χαρτόνι και κόβουμε.
4. Τέλος σχεδιάζουμε 3 λουλούδια στο ροζ χαρτόνι και 2 λουλούδια στο κόκκινο χαρτόνι, τα κόβουμε και αυτά με το ψαλίδι.



5. Έπειτα κολλάμε τη μικρή καρδιά στη μέση της μεγάλης
6. Κολλάμε και τα φύλλα στη μέση της μικρής άσπρης καρδιάς.

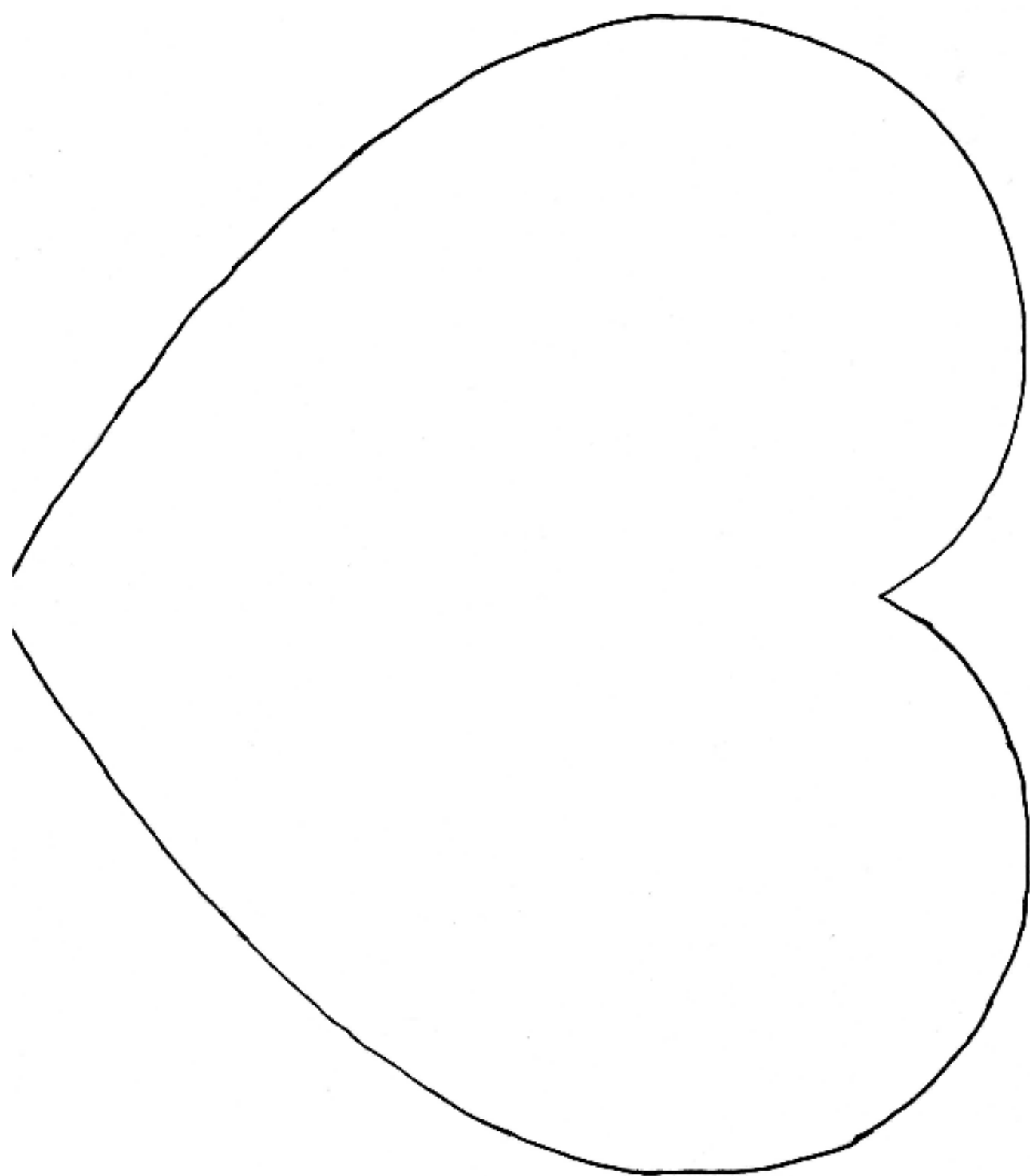


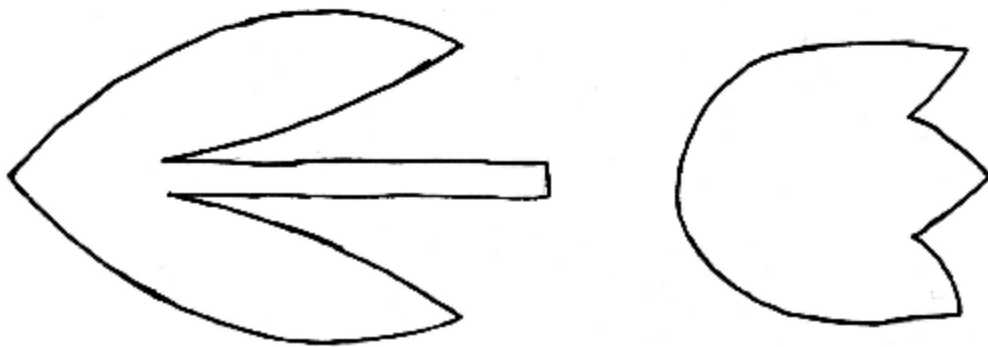
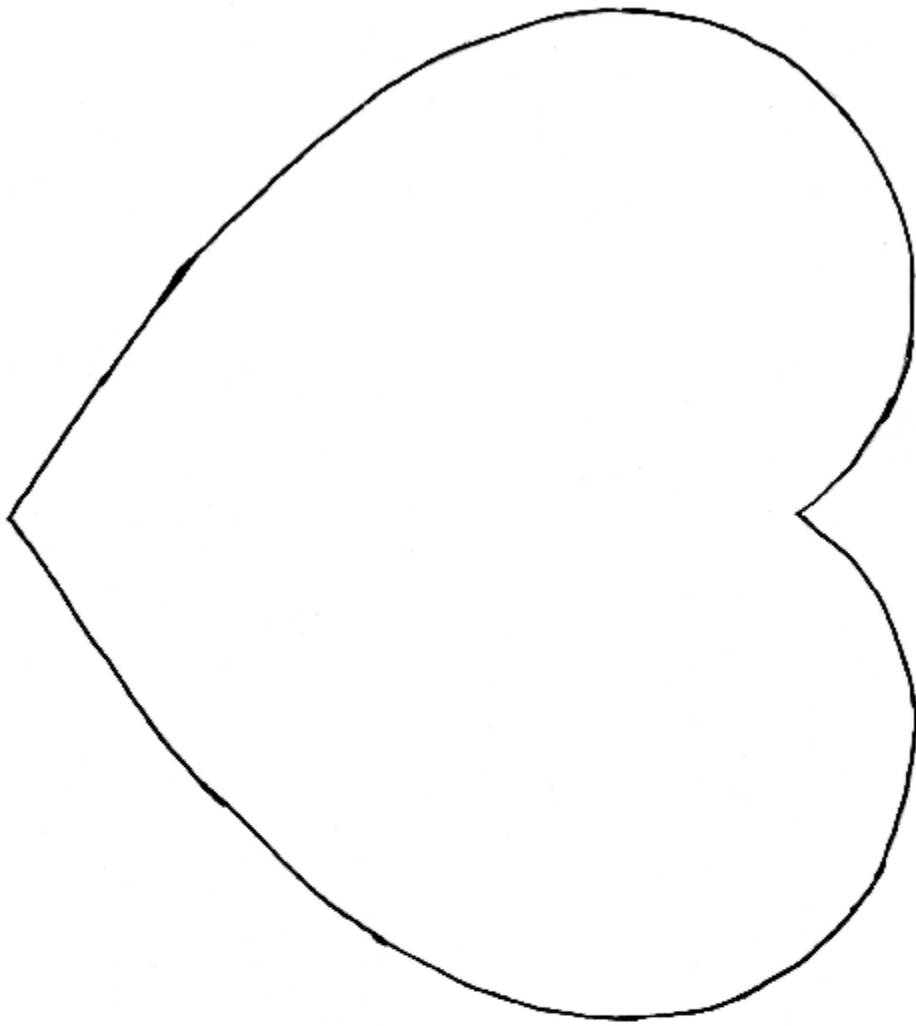
7. Στη συνέχεια διπλώνουμε όλα τα λουλούδια μας στη μέση. Παίρνουμε το ροζ λουλούδι και στη μια του πλευρά κολλάμε το κόκκινο λουλούδι. Την ίδια διαδικασία ακολουθούμε μέχρι να ενώσουμε όλα τα λουλούδια μας.






8. Πριν κολλήσουμε το λουλούδι μπορούμε στη πίσω πλευρά να κάνουμε την ζωγραφιά μας ή να γράψουμε ένα μήνυμα ή ένα ποίημα που θα θέλαμε να αφιερώσουμε στην μανούλα μας! Τέλος κολλάμε το λουλούδι που δημιουργήσαμε πάνω στην καρδιά και η κάρτα μας είναι έτοιμη!!!!

Ακολουθούν τα εκτυπώσιμα πατρόν από την κάρτα





Η μαμά μου η καλή έχει σήμερα γιορτή. Έχω τόσα να της πω, να της δείξω πόσο πολύ την αγαπώ. Η μαμά μου είναι σαν το  γλυκιά, κι όταν με παίρνει , νιώθω  και τρελή χαρά. Της μαμάς μου η φωνή μοιάζει με  ονειρική, και η γλυκιά της η ματιά δείχνει  και στοργή. Η μαμά μου είναι δηλαδή το  της ζωής μου το λαμπερό, ένας  φωτεινός,  ευωδιαστό, πολύτιμο  και μοναδικό. Θα της χαρίσω βελούδινα λουλούδια, ανοιξιάτικες , μ'ένα φιλί, μια , θα ευχηθώ

ΧΡΟΝΙΑ ΠΟΛΛΑ!!

<http://taniamanesi-kourou.blogspot.gr/>

ΧΡΟΝΙΑ ΠΟΛΛΑ 

 **ΑΞΙΑΓΑΠΗΤΕΣ**

ΜΑΝΟΥΛΕΣ  **!!!**