

Δραστηριότητα

«Τα μαγικά κουτιά των ξένων γλωσσών»



Περιεχόμενο Διδασκαλίας

Η συγκεκριμένη δραστηριότητα περιλαμβάνει ένα παιχνίδι με λέξεις και φράσεις από διάφορες ξένες γλώσσες. Το παιδί μέσω αυτού του παιχνιδιού θα έχει την ευκαιρία να έρθει σε επαφή με τη γλώσσα άλλων χωρών και πιο συγκεκριμένα θα μπορεί να ξεχωρίζει τις λέξεις, θα μπορεί να αντιλαμβάνεται τους ήχους και να εξοικειώνεται με την προφορά. Μια δραστηριότητα που μπορεί να δώσει το κίνητρο στα παιδιά για την αναζήτηση άλλων λαών και πολιτισμών.

Μέθοδος Διδασκαλίας

Στη δραστηριότητα έχουμε μια βιωματική προσέγγιση μέσω ενός παιχνιδιού με κάρτες και σύμβολα, το οποίο βάζει το παιδί στη διαδικασία να παρατηρεί, να αναζητά, να αντιστοιχίζει και να προφέρει λέξεις και φράσεις άλλων γλωσσών.

Μέσα/Υλικά

- 6 μικρά κουτιά

(μπορείτε στο κάθε κουτί να γράψετε μια ονομασία ή να το χρωματίσετε π.χ. την ελληνική γλώσσα με μπλε, για να ξεχωρίζετε τις γλώσσες)


- Μικρές κάρτες με λέξεις και φράσεις από άλλες χώρες (βρίσκονται παρακάτω σελ.4-5, μπορείτε να τις εκτυπώσετε)



Οδηγίες/Περιγραφή δραστηριότητας

- Εκτυπώνουμε τις παρακάτω κάρτες με τις λέξεις και τις φράσεις (σελ.4-5).
- Τοποθετούμε τις κάρτες στα αντίστοιχα κουτιά. π.χ. τις ελληνικές λέξεις σε ένα κουτί, τις αγγλικές σε ένα άλλο, κ.ο.κ.


- Διαλέγουμε τυχαία μία κάρτα από ένα κουτί π.χ.



- Παρατηρούμε το σύμβολο της κάρτας που είναι:



- Για να βρούμε τη συγκεκριμένη λέξη (Γεια) σε άλλες γλώσσες, ψάχνουμε το ίδιο σύμβολο στις κάρτες των άλλων κουτιών. π.χ.






~ Παρατηρούμε τις λέξεις

~ Προσπαθούμε να τις προφέρουμε (με τη βοήθεια των γονιών)

~ Συνεχίζουμε με τον ίδιο τρόπο με τις υπόλοιπες λέξεις/φράσεις.
















◆ Εάν γνωρίζετε άλλες γλώσσες, μπορείτε να φτιάξετε τις δικές σας κάρτες και να τις τοποθετήσετε στα κουτιά με τις άλλες λέξεις/φράσεις.


















ΕΛΛΗΝΙΚΑ

ΑΓΓΛΙΚΑ

ΓΕΡΜΑΝΙΚΑ

 Γεια	 Hello (χέλλου)	 Hallo (χάλλο)
 Ευχαριστώ	 Thank you (θενκ γιου)	 Danke (ντάνκε)
 Παρακαλώ	 You are welcome (γιου αρ γουελκαμ)	 Bitteschön (μπιττεσε-θ-ν)
 Καλημέρα	 Good morning (γκουντ μόρνινγκ)	 Guten Morgen (γκούτεν μόργκεν)
 Τι κάνεις; Πώς είσαι;	 How are you? (χαου αρ γιου)	 Wie gehts? (βι γκετς)

ΤΟΥΡΚΙΚΑ**ΙΤΑΛΙΚΑ****ΑΛΒΑΝΙΚΑ**

 Merhaba (μέρχαμπα)	 Ciao (τσάο)	 Përshendetje (περσεντέτιε)
 Teşekkür ederim (τεσεκκούρ εντέριμ)	 Grazie (γκράτσιε)	 Faleminderit (φαλεμιντέριτ)
 Rica ederim (ριτζά εντέριμ)	 Prego (πρέγκο)	 Ju mirepresim (γιου μιρεπρέσιμ)
 Günaydın (γκιουναϊντίν)	 Buongiorno (μποντζόρνο)	 Miremengjes (μιρεμένιεζ)
 Nasilsın (νάσιλσιν)	 Come sta? (κόμε στα)	 Si jeni? (σι γιένι)

Καλή διασκέδαση..!!

