

Σχέδιο Διδασκαλίας

Δραστηριότητες για την **Πρωτομαγιά** στο σπίτι

Περιεχόμενο Διδασκαλίας

Διάφορες δραστηριότητες για την **Πρωτομαγιά** με τις οποίες μπορούμε να περάσουμε δημιουργικό χρόνο με τα παιδιά.

❖ Διαβάζοντας για την Πρωτομαγιά

- Το παραμύθι *Μια φορά την Πρωτομαγιά της Λίνας Ρόκα* , μιλάει για την εργατική Πρωτομαγιά και εξηγεί με έναν έξυπνο και πρωτότυπο τρόπο τους λόγους για τον εορτασμό της ημέρας αυτής.

Θα σας πω ένα παραμύθι που θυμάμαι λίγο την αρχή, γιατί ξεχνάω πολύ και δεν σκέφτηκα να δέσω στο δάχτυλο μία κλωστή.

Μια φορά κι ένα καιρό, σε ένα κόσμο διαφορετικό, σε ένα κήπο, δεν ακούγονταν τραγούδια, αλλά αναστεναγμοί και παράπονα απ' τα λουλούδια.

Το χώμα είχε ποτιστεί από τα δάκρυα τους τα καυτά και τα πέταλα τους δεν άνοιγαν στου ήλιου την αγκαλιά.

Ήταν τυλιγμένα με δυστυχία και βαρύ καημό και το γέλιο είχε σβηστεί, σε κείνο τον κήπο τον παλιό.

<file:///C:/Users/%CE%92%CE%95%CE%92%CE%91/Desktop/%CE%9C%CE%B9%CE%B1%20%CF%86%CE%BF%CF%81%CE%AC%20%CF%84%CE%B7%CE%BD%20%CE%A0%CF%81%CF%89%CF%84%CE%BF%CE%BC%CE%B1%CE%B3%CE%B9%CE%AC.pdf>

➤ Ποίημα του Διονύση Σολωμού για την Πρωτομαγιά

Ποίημα :Πρωτομαγιά (Διονύσιος Σολωμός)

Του Μαΐου ροδοφαίνεται  η μέρα

που ωραιότερη η φύση  ξυπνάει 

και την κάνουν λαμπρά και γελάει 



πρασινάδες,  αχτίδες,  νερά. 

Άνθη  κι άνθη  βαστούνε στο χέρι 

παιδιά  κι άντρες,  γυναίκες 
και γέροι 

ασπροεντύματα,  γέλια  και κρότοι, 

όλοι οι δρόμοι  γιομάτοι χαρά. 

Ναι, χαρείτε  του χρόνου τη νιότη, 

άνδρες,  γέροι,  γυναίκες, 
παιδιά. 

➤ Ποίημα για την Πρωτομαγιά, Ελένη Τσούση, 2012

Η ΑΠΕΡΓΙΑ ΤΩΝ ΛΟΥΛΟΥΔΙΩΝ

Τα πιο όμορφα στολίδια
τα λουλούδια του αγρού ,
απεργία αποφασίσαν
και τα πέταλα τους κλείσαν,
πρώτη μέρα του Μαγιού!!

Μα τι είναι η απεργία
και έχαθη των χρωμάτων η μαγεία;
Τούτη η Πρωτομαγιά,
δεν θα χει της άνοιξης την ευωδιά;;


Απαιτούν πολύ φροντίδα,
καλό χώμα και νερό,
το περιβάλλον να αγαπάμε,
όλοι και μαζί και εγώ!!

Τότε η απεργία θα λήξει,
όταν ο κόσμος θα ξυπνήσει
και αρχίσει να φροντίζει,
ότι η φύση του χαρίζει!!!

Όλα τα παιδιά μπορούμε,
στους μεγάλους να το πούμε,
πως χωρίς χρώμα δε ζούμε,
τα λουλούδια αγαπούμε!!

Και με την οικολογία,
θα λυθεί και η απεργία,
όλη η γη θα λουλουδίσει,
πίνακας θα μοιάζει η φύση!!

Τα λουλούδια και τα δέντρα,
ομορφαίνουν τη ζωή,
χρωματίζουν τη ματιά μας,
γαληνεύουν την ψυχή!!



Ελένη Τσούση 2012

➤ Εικονολέξα για τον Μάιο

Σ' ένα  του Μάη **Ο ΜΑΗΣ**
στέφανο
όλη η άνοιξη χωράει.

Κύκλους, κύκλους τα 
λουλούδια

οι χοροί και τα 
τραγούδια

στα χρυσά του  καφάσια

ωριμάζονται 
ήλιου
κεράσια

Πέρα ως πέρα φως απλώνει


 ανθίζει στο μπαλκόνι.
Γλάστρα


Είναι ο Μάης δίχως ταίρι


ένα ολάνθιστο παρτέρι


Σ' ένα  του Μάη
στέφανο
όλη η άνοιξη χωράει.


ΠΑΠΑΡΟΥΝΕΣ


Μάης κι έχει η  φορέσει
γης
τα καλά της για ν' αρέσει.

Ο κυρ-  την κοιτά
Ήλιος


και για προξενήτρα ψήνει
την καλή κυρά- 
Σελήνη


που το  της ζητά.
χέρι

Η  γη το δίνει
νυφούλα

μα ολοκόκκινη έχει γίνει
κι η  της χτυπά.
καρδιά

Της νετροτής το κοκκινάδι


 στο λιβάδι
παπαρούνες

Για τον  που αγαπά.
ήλιο

➤ Στεφάνι και μαθηματικά

Όνομα : Ημερομηνία :

Πρωτομαχιάτικο στεφάνι και μαθηματικά !
Χρωμάτισε τα λουλούδια που έχει το στεφάνι : 3 κόκκινα , 2 πορτοκαλί και 4 ροζ .



Πόσα λουλούδια είναι συνολικά ; Γράψε τον αριθμό !

➤ Ζωγραφική και φύση



➤ Παιχνίδι : Βάλε την μελισσούλα μέσα στο λουλούδι

Υλικά:

- 1 πλαστικό μπουκάλι
- Σκοινί
- Τέμπρες και μαρκαδόρους
- Χαρτόνι
- Θήκη στρόγγυλη για το σώμα της μελισσούλας
- Ψαλίδι




Εκτέλεση :

Κόβουμε στη μέση περίπου το πλαστικό μπουκάλι, δημιουργούμε τα πέταλα κόβοντας μικρά στρόγγυλα κομμάτια στην άκρη από το μπουκάλι και τα αναποδογυρίζουμε. Χρωματίζουμε και στολίζουμε το μπουκάλι όπως επιθυμούμε. Στη συνέχεια δημιουργούμε το σώμα της μέλισσας είτε από μια έτοιμη θήκη που ήδη έχουμε είτε από κλωστή. Τοποθετούμε στην άκρη της μέλισσας σπάγκο -σκοινί και κολλάμε το σκοινί περίπου στη μέση του μπουκαλιού. Στόχος του παιχνιδιού είναι ο παίκτης χρησιμοποιώντας το ένα του χέρι να καταφέρει να βάλει την μέλισσα μέσα στο μπουκάλι – λουλούδι . Ο κάθε παίκτης λοιπόν θα πρέπει να κάνει διάφορες κινήσεις μέχρι να το πετύχει.


➤ Ανοιξιάτικα αινίγματα

Αινίγματα από το λιβάδι φερμένα:

Από πάνω σαν τηγάνι,
από κάτω σαν βαμβάκι
και από πίσω ψαλιδάκι.
Τι είναι;



Γεννημένη σε κουκούλι,
μαθημένη από μικρούλι,
να κουνάει με χαρά,
τα δικά της τα φτερά.
Τι είναι;




Τι γεννιέται με ουρά
και χωρίς πόδια και πεθαίνει
με πόδια και χωρίς ουρά;
Τι είναι;



Σιγανή, σιωπηλή,
το σαμάρι κουβαλεί.
Τι είναι;

Σαν τα ποτίσεις με νερό
αυτό αμέσως ζωντανεύει
και με το άρωμα, τη φύση τη μαγεύει.
Τι είναι;



Κοκκινόμαυρο φουστάνι
όλο σκέρτσο κι όλο νάζι,
παπουτσάκια θα μου φέρει
από της γης τ' άγνωστα μέρη.
Τι είναι;

Ακούω, ζωγραφίζω και αντιστοιχώ.

Καλή Πρωτομαγιά σε όλους με υγεία, γέλια και χαρές.